



Территориальный орган  
Федеральной службы  
государственной статистики  
по Пензенской области

# О финансовом состоянии организаций Пензенской области

за 2022 год





ФЕДЕРАЛЬНАЯ СЛУЖБА  
ГОСУДАРСТВЕННОЙ СТАТИСТИКИ

# О финансовом состоянии организаций

Пензенской области

за 2022 год\*

01

САЛЬДИРОВАННЫЙ ФИНАНСОВЫЙ  
РЕЗУЛЬТАТ ОРГАНИЗАЦИЙ

02

САЛЬДИРОВАННЫЙ ФИНАНСОВЫЙ  
РЕЗУЛЬТАТ ОРГАНИЗАЦИЙ ПО ОТДЕЛЬНЫМ  
ВИДАМ ЭКОНОМИЧЕСКОЙ ДЕЯТЕЛЬНОСТИ

03

ПРИБЫЛЬ ОРГАНИЗАЦИЙ

04

УБЫТОК ОРГАНИЗАЦИЙ

05

ДОЛЯ ПРИБЫЛЬНЫХ И УБЫТОЧНЫХ  
ОРГАНИЗАЦИЙ

06

ДОЛЯ ОРГАНИЗАЦИЙ, ИМЕЮЩИХ  
ПРОСРОЧЕННУЮ КРЕДИТОРСКУЮ  
И ДЕБИТОРСКУЮ ЗАДОЛЖЕННОСТЬ

07

ИСПОЛНЕНИЕ КОНСОЛИДИРОВАННОГО  
БЮДЖЕТА ПЕНЗЕНСКОЙ ОБЛАСТИ  
ПО ВИДАМ ДОХОДОВ И РАСХОДОВ

\* Данные ежемесячной оперативной статистической отчетности организаций области без субъектов малого предпринимательства, государственных (муниципальных) учреждений, некредитных финансовых организаций



# САЛЬДИРОВАННЫЙ ФИНАНСОВЫЙ РЕЗУЛЬТАТ ОРГАНИЗАЦИЙ (прибыль минус убыток)

(В % К СООТВЕТСТВУЮЩЕМУ ПЕРИОДУ ПРЕДЫДУЩЕГО ГОДА)

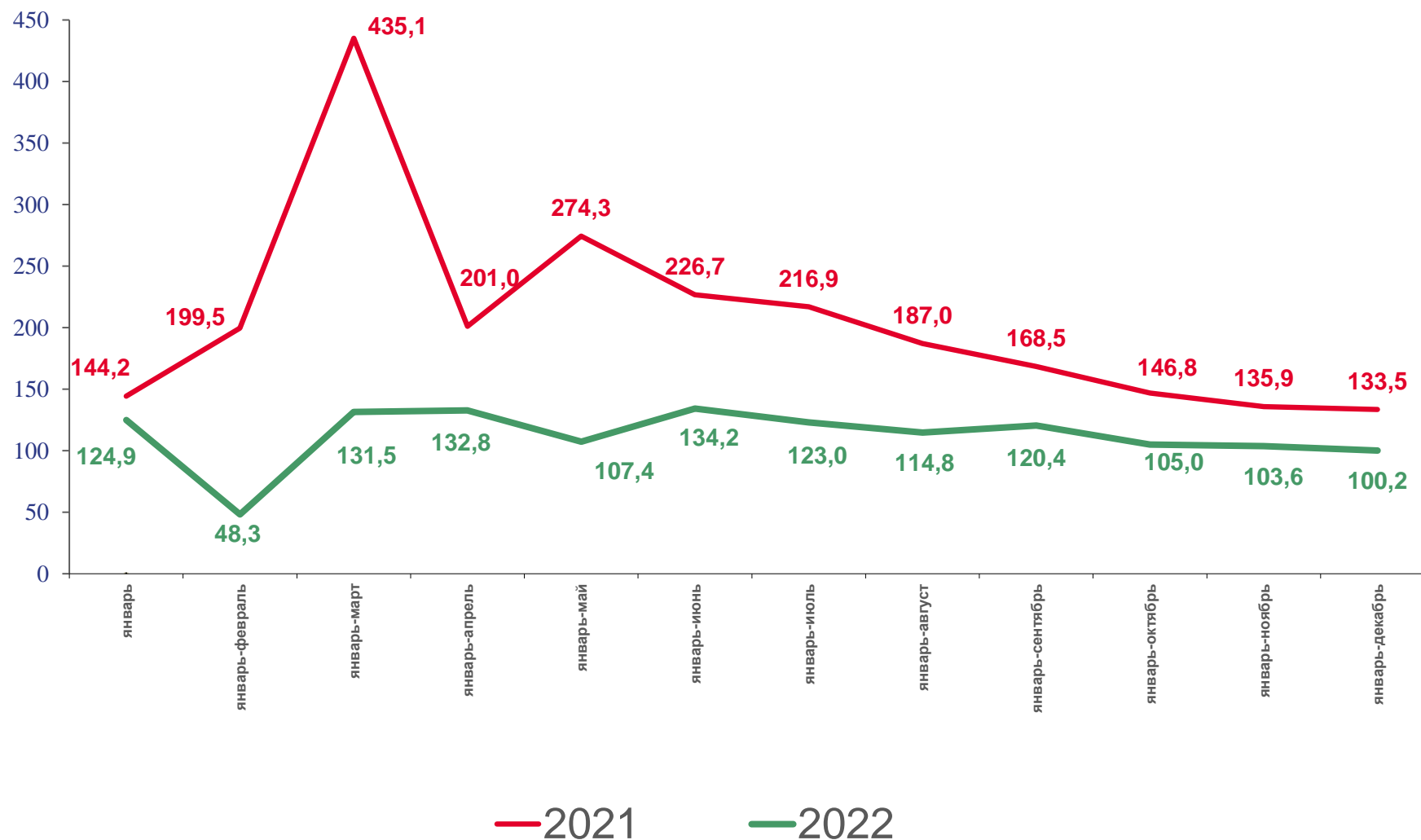
**40 389,3**

млн рублей

2022 год

**+0,2%**

к 2021 году





-

# САЛЬДИРОВАННЫЙ ФИНАНСОВЫЙ РЕЗУЛЬТАТ ОРГАНИЗАЦИЙ ПО ОТДЕЛЬНЫМ ВИДАМ ЭКОНОМИЧЕСКОЙ ДЕЯТЕЛЬНОСТИ

МЛН РУБ., ЗА 2022 ГОД



19 609,1

обрабатывающие производства



11 084,9

сельское, лесное хозяйство, охота,  
рыболовство и рыбоводство



5 961,1

торговля оптовая и розничная; ремонт  
автотранспортных средств и мотоциклов



2 356,7

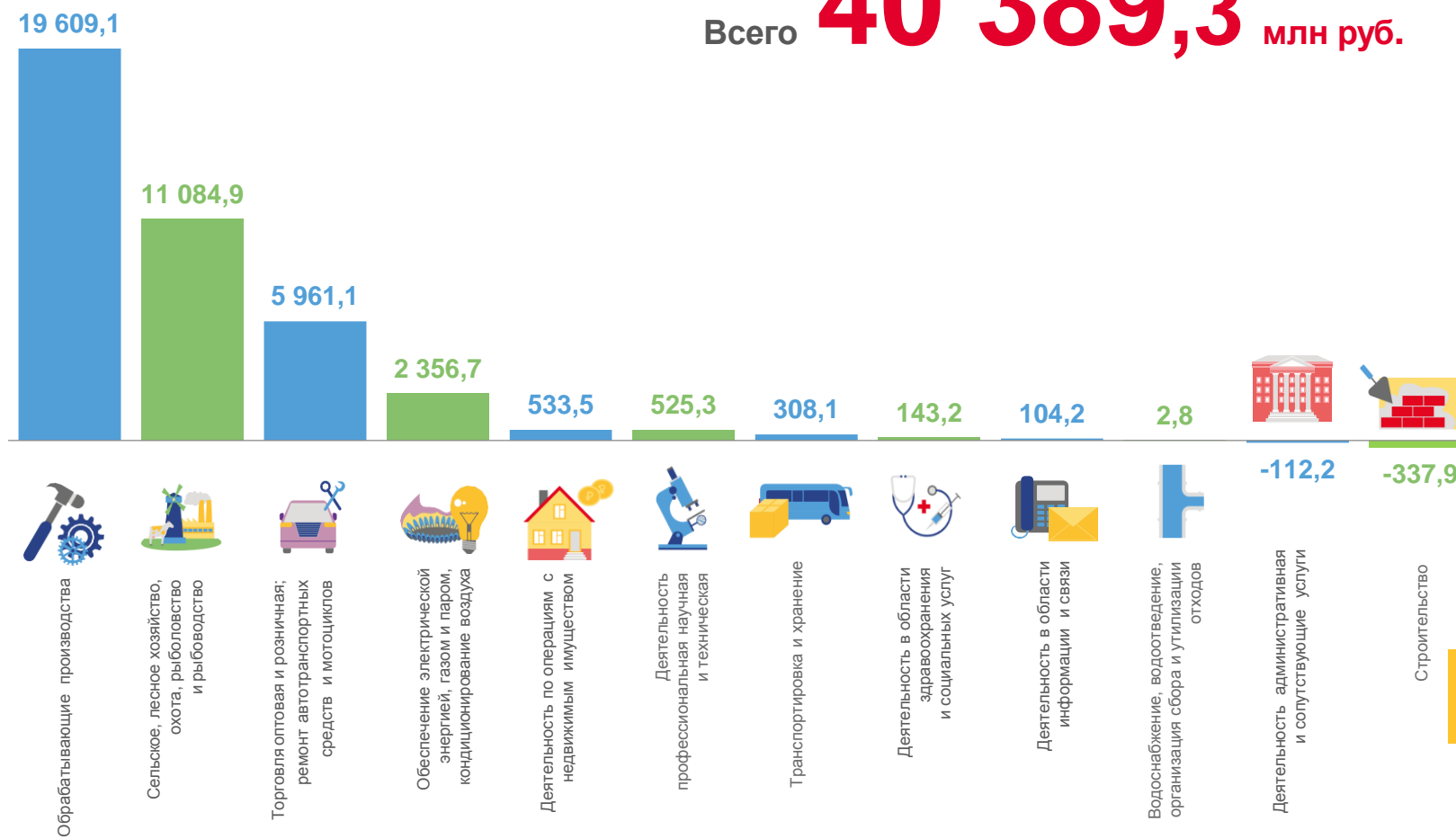
обеспечение электрической энергией,  
газом и паром; кондиционирование воздуха



533,5

деятельность по операциям  
с недвижимым имуществом

Всего **40 389,3** млн руб.





# ПРИБЫЛЬ ОРГАНИЗАЦИЙ

МЛН РУБ., ЗА 2022 ГОД



**21 056,7**

обрабатывающие производства



**12 507,4**

сельское, лесное хозяйство, охота, рыболовство и рыбоводство



**7 827,8**

торговля оптовая и розничная; ремонт автотранспортных средств и мотоциклов



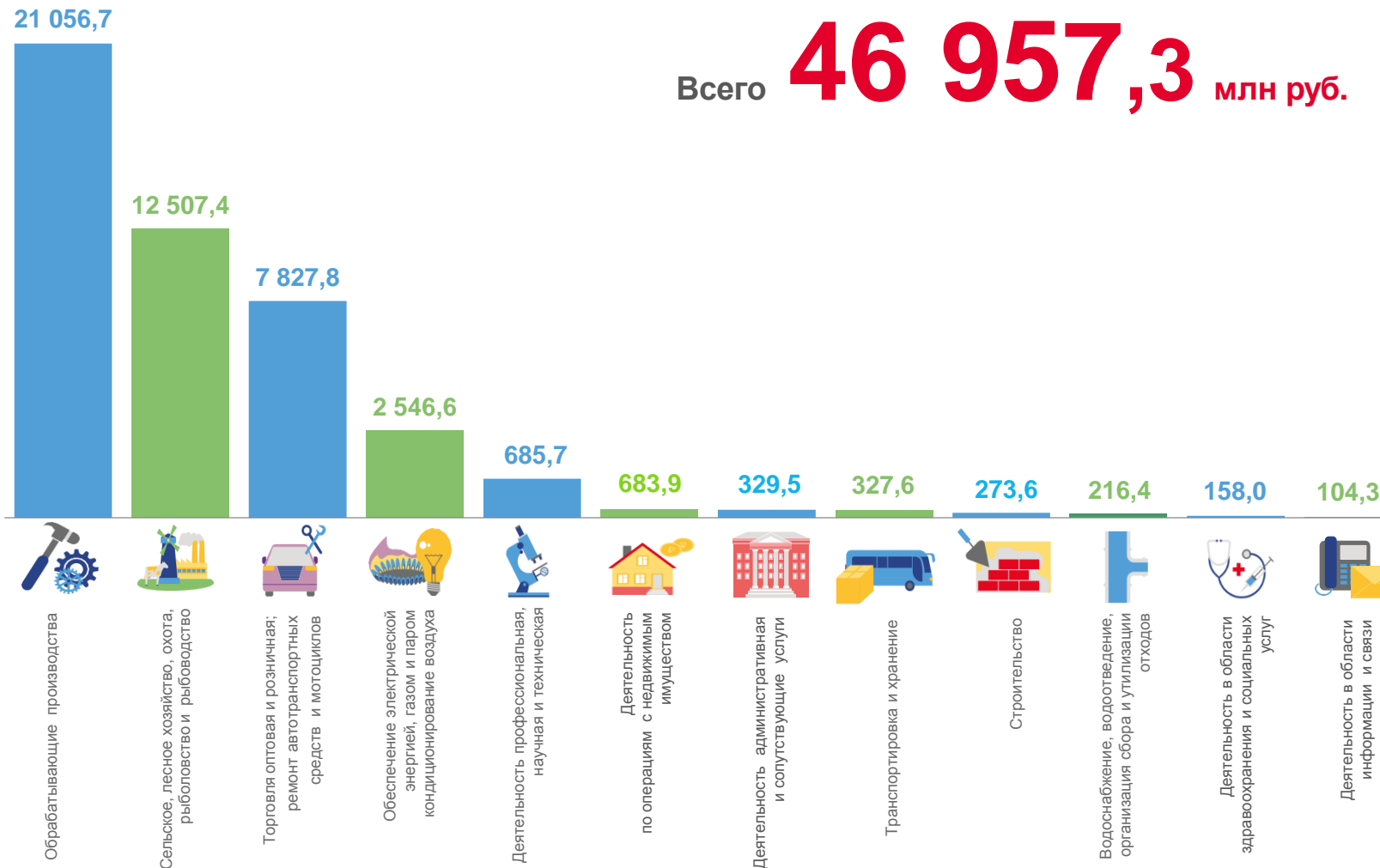
**2 546,6**

обеспечение электрической энергией, газом и паром; кондиционирование воздуха



**685,7**

деятельность профессиональная, научная и техническая



# УБЫТОК ОРГАНИЗАЦИЙ

МЛН РУБ., ЗА 2022 ГОД

**1 866,7**

торговля оптовая и розничная; ремонт автотранспортных средств и мотоциклов

**1 447,6**

обрабатывающие производства

**1 422,5**

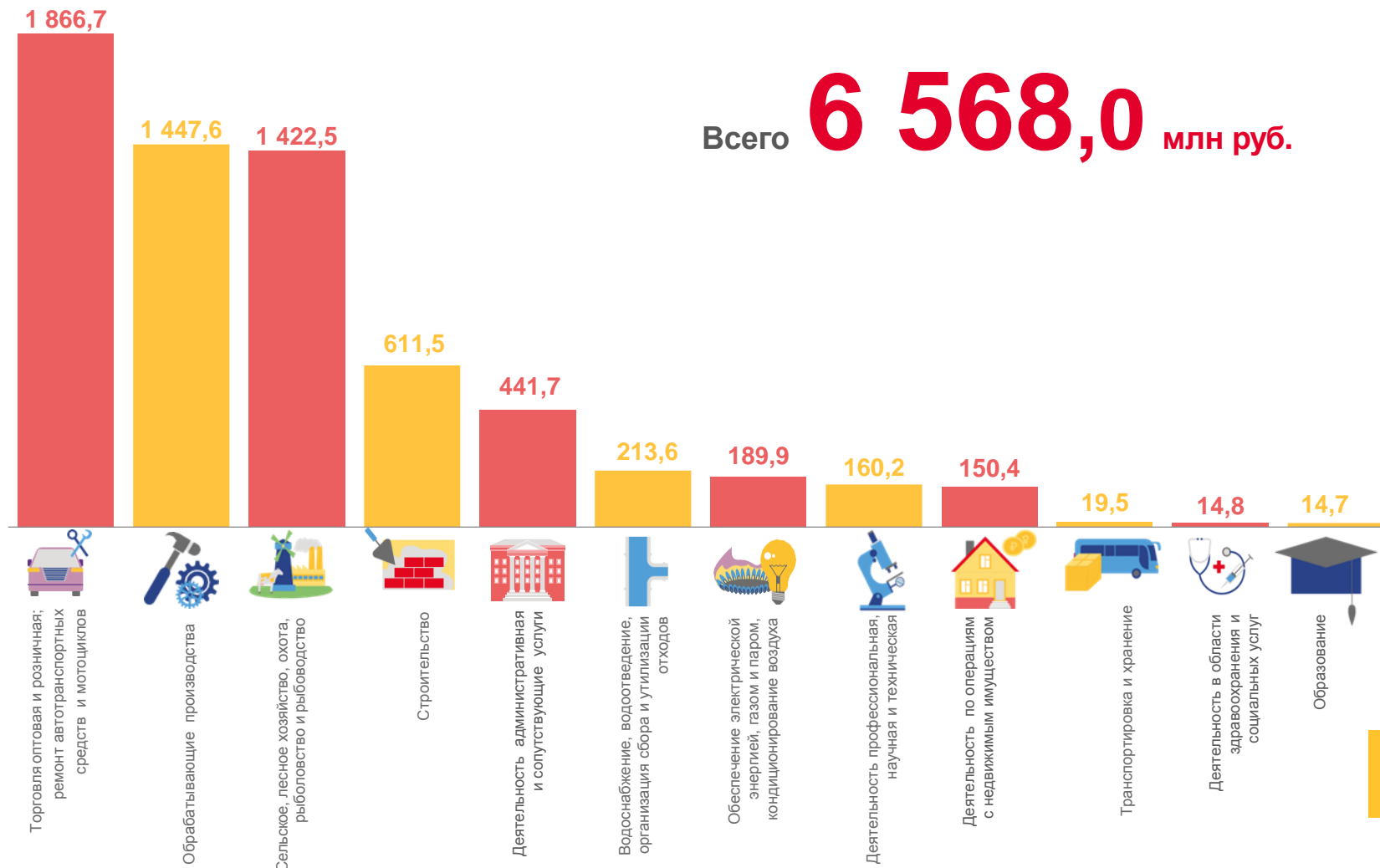
сельское, лесное хозяйство, охота, рыболовство и рыбоводство

**611,5**

строительство

**441,7**

деятельность административная и сопутствующие услуги







# ДОЛЯ ПРИБЫЛЬНЫХ И УБЫТОЧНЫХ ОРГАНИЗАЦИЙ

В % К ОБЩЕМУ КОЛИЧЕСТВУ ОРГАНИЗАЦИЙ, 2022 ГОД

+ **73,2%**

доля прибыльных организаций в целом по области

- **26,8%**

доля убыточных организаций в целом по области



■ доля прибыльных организаций

■ доля убыточных организаций





# ДОЛЯ ОРГАНИЗАЦИЙ, ИМЕЮЩИХ ПРОСРОЧЕННУЮ КРЕДИТОРСКУЮ И ДЕБИТОРСКУЮ ЗАДОЛЖЕННОСТЬ

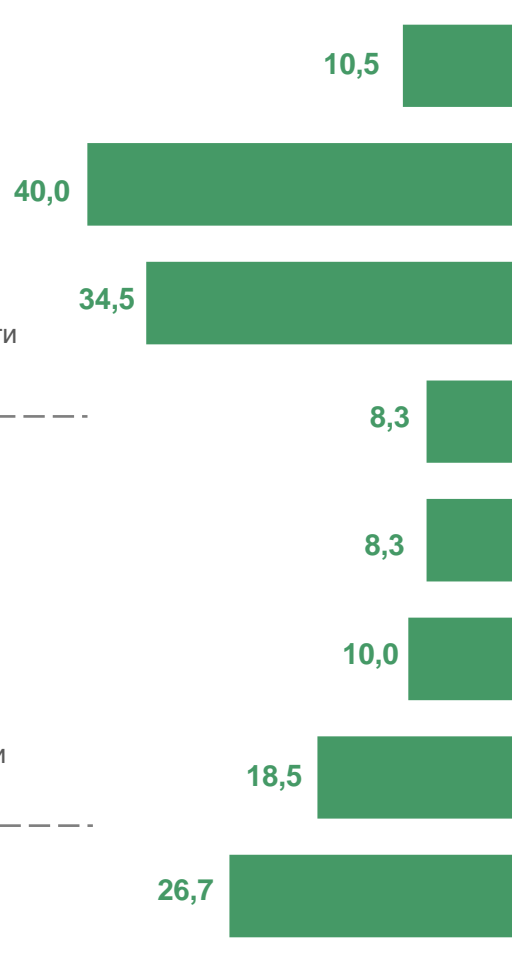
В % К ОБЩЕМУ КОЛИЧЕСТВУ ОРГАНИЗАЦИЙ, НА 1 ЯНВАРЯ 2023 ГОДА

**13,8%**

доля организаций, имеющих просроченную кредиторскую задолженность, в целом по области

**23,9%**

доля организаций, имеющих просроченную дебиторскую задолженность, в целом по области



кредиторская задолженность



дебиторская задолженность







# ИСПОЛНЕНИЕ КОНСОЛИДИРОВАННОГО БЮДЖЕТА ПЕНЗЕНСКОЙ ОБЛАСТИ ПО ВИДАМ ДОХОДОВ И РАСХОДОВ

В % К СУММЕ ДОХОДОВ И РАСХОДОВ, ЯНВАРЬ 2023 ГОДА



**5 461,9**

млн рублей

доходы консолидированного бюджета



**4 642,6**

млн рублей

расходы консолидированного бюджета

